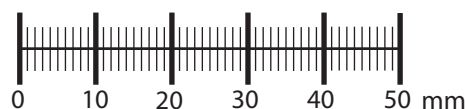


MESURE DE LA TAILLE DE LA BAGUE



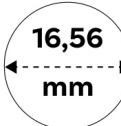
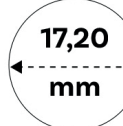
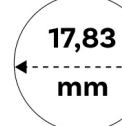
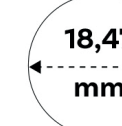
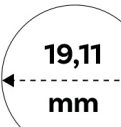
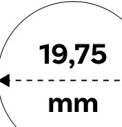




- Imprimer ce document en taille réelle(100%)
- Mesurez-le avec une règle !
- Les dimensions doivent être exactement les mêmes.

Vérifiez d'abord la taille !



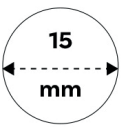

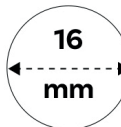

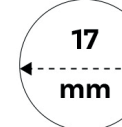
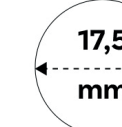
Placez votre bague sur le document pour déterminer la taille **intérieure** de la bague.

Tailles des bagues utilisées en France et en Europe

48	50	52	54	56	58
					
60	62	64	66	68	70
					

Tailles des bagues utilisées en Allemagne et aux Pays-Bas

Si vous souhaitez commander une bague dans l'une de ces tailles, veuillez envoyer un e-mail à info@parlamore.fr ou utilisez le formulaire de contact sur le site web.

15	15,5	16	16,5	17	17,5
					
18	18,5	19	19,5	20	20,5
